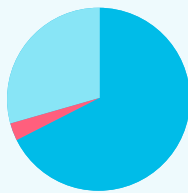


Wonen in Neede Noord Oost

In januari en februari 2022 heeft er een onderzoek plaatsgevonden over de woonsituatie in Neede Noord Oost. Hartelijk dank voor uw deelname! Graag delen wij enkele belangrijke resultaten met u en stellen we u op de hoogte van het vervolg.

Wilt u in de toekomst, de komende 10 jaar, in Neede Noord Oost blijven wonen?

- Ja – **67%**
- Nee – **3%**
- Weet ik (nog) niet – **29%**



Welke type woning zou u in de wijk (meer) willen terug zien? – Top 3

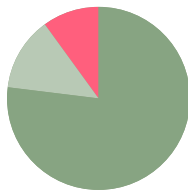
Levensloopbestendige woningen – **37%**

1-gezinswoning – **36%**

Hofjeswoning voor ouderen – **8%**

Heeft u maatregelen getroffen om uw woning duurzaam en/of toekomstbestendig te maken?

- Ja, ik heb maatregelen getroffen **77%**
- Nee, maar ik wil dat wel doen **13%**
- Nee, ik heb geen maatregelen getroffen en ben dat ook niet van plan **10%**



U heeft aangegeven maatregelen te hebben getroffen om uw woning duurzaam en/toekomstbestendig te maken. Kunt u aangeven welke? – Top 3

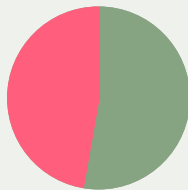
Dubbelglas of HR ++ **82%**

Isoleren dak **58%**

Isoleren muren **52%**

Zou u samen met de wijk willen optrekken om te verduurzamen?

- Ja – **53%**
- Nee – **47%**



Als u bereid bent (extra) maatregelen te treffen: Hoe zou de gemeente u het best kunnen begeleiden? – Top 3

Met subsidieregelingen **84%**

Met een concreet maatregelenpakket waar ik mee aan de slag kan (eigen regie) **27%**

Met advies/informatie om op te starten (kennis) **22%**

7.4

Vindt u het prettig wonen in de wijk? Welk cijfer geeft u de wijk om te wonen?

Gemiddelde: **7.4**

In hoeverre bent u tevreden met: - Top 3

Leefbaarheid
56% (zeer tevreden)



Openbare verlichting
56% (zeer tevreden)



Regenwater dat goed de grond in kan
44% (zeer tevreden)



Ervaart u verkeersonveilige situaties in de wijk? (% ja)

Als automobilist
45%



Als fietser
45%



Als voetganger
43%



Welke maatregelen zouden volgens u bijdragen aan een verbetering van de verkeersveiligheid in de wijk?

- Top 3


Brede (vlakke) troittoirs
58%



Drempels
33%



Invoeren van eenrichtingsverkeer
23%



Wat vindt u van de betrokkenheid van bewoners in de wijk?

6.0

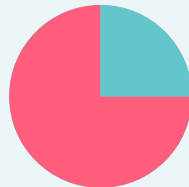
Hoe veilig voelt u zich in de wijk?

7.4

Heeft u zich de afgelopen 12 maanden onveilig gevoeld in de wijk?

Ja **25%**

Nee **75%**



U heeft aangegeven zich onveilig te hebben gevoeld in de wijk. Kunt u aangeven waardoor? - Top 3

Te hard rijden in mijn straat
66%



Overlast burens
36%



Drugshandel
32%



Wonen in een veilige, schone, prettige en sociale wijk wil toch iedereen. U als wijkbewoner kan daar ook een steentje aan bijdragen. Medewerkers van gemeente Berkelland, Pro Wonen en Politie helpen u daar graag bij. Welke van de volgende medewerkers kent u? - Top 3

De welzijnsmedewerker binnen het Voormekaar team in Neede **14%**

De Woonconsulenten van Pro Wonen in Neede **11%**

De wijkagent voor Neede **10%**